

# VENTILADORES

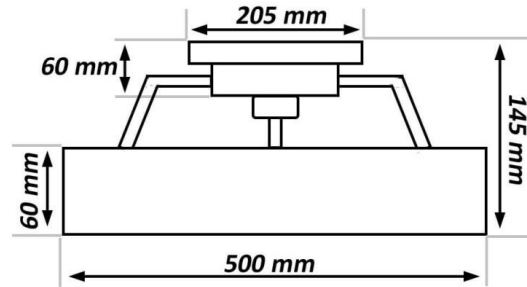
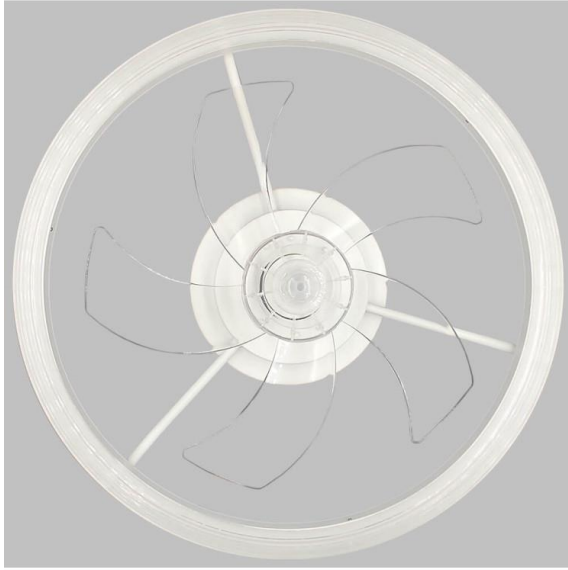
**LEAL** Light  
2020, S.L.U.



B-01970979  
C/LOS PUERTOS, 11  
46970 ALAQUAS (VALENCIA)  
TELF:+34 961517546  
[leal@lightsl.com](mailto:leal@lightsl.com)  
-  
[www.lightsl.com](http://www.lightsl.com)

## MODELO LAVECHI


















REFERENCIA: 840991912-30W-6CCT

## Ventilador LED de techo LAVECHI 30W 6CCT - IP20 - 50cm

Ventilador de Techo modelo LAVECHI de diseño moderno y minimalista, ideal para complementar cualquier estilo decorativo, ya sea en interiores o exteriores! Equipado con un potente motor de 20W/DC, control remoto de 6 velocidades y un funcionamiento silencioso, emitiendo solo 50dB de ruido.

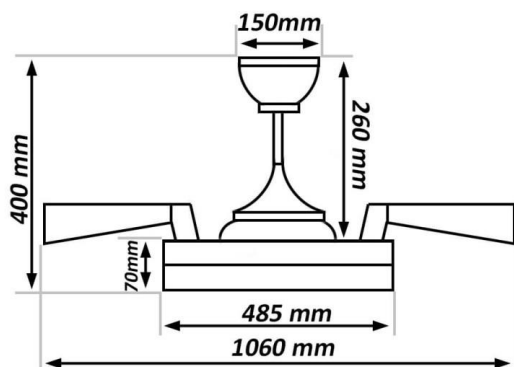
Además, cuenta con una lámpara de 30W que ofrece una temperatura de color seleccionable (6CCT) y un índice de reproducción cromática (CRI) superior a 80.

## FICHA TÉCNICA :

	<b>REFERENCIA:</b> Modelo LAVECHI - 840991912-30W-6CCT
	<b>Potencia Nominal:</b> 30W
	<b>Tensión Nominal:</b> AC 220-240V
	<b>Temperatura De Luz;</b> COLOR SELECCIONABLE 3000K-4000K-6000K
	<b>CRI -Índice Reproducción Cromática:</b> 80
	<b>Luminosidad-Lm:</b> 3000
	<b>Eficacia Luminosa (Lm/W):</b> 110Lm/W
	<b>Certificados:</b> ETL
	<b>Grado De IP:</b> IP20
	<b>Medidas (Mm):</b> 500xH145mm
	<b>Frecuencia De Trabajo (Hz):</b> 50/60Hz
	<b>Modos De Control:</b> REMOTE CONTROL
	<b>Garantía Años:</b> 3
	<b>Color De Cuerpo:</b> BLANCO
	<b>Color De Las Palas:</b> TRANSPARENTE
	<b>Material De Palas:</b> ABS
	<b>Número De Palas:</b> 3
	<b>Tipo De Moto:</b> DC
	<b>Inclinación Máxima Del Techo:</b> 25 °
	<b>RPM:</b> 850 RPM
	<b>Nivel De Ruido:</b> 50Db
	<b>Rango Temperatura:</b> +45 °C -30 °C
	<b>Vida Estimada Diodo LED (H):</b> 30.000

**LEAL Light**  
2020. S.L.U.





**MODELO MALTE**



REFERENCIA: 840991914-30W-6CCT














## Ventilador LED de techo MALTE Negro - 30W 6CCT - IP20 - 106cm

Nuestro **moderno y minimalista Ventilador de Techo modelo MALTE**, perfecto para realzar cualquier estilo decorativo, ya sea en interiores o exteriores! Este ventilador está diseñado para adaptarse a la perfección a cualquier espacio. Funciona con una **tensión de entrada de 230V** y está **impulsado por un motor de 20W/DC**, lo que garantiza un rendimiento **eficiente y duradero**.

Construido con **3 aspas de ventilador de ABS**, este ventilador opera silenciosamente, con un **nivel de ruido de apenas 50 dB máximo**. Además, su sistema de iluminación integrado **ofrece una potencia de 30W**, con una **salida de luz de 3000lm**, **opción de temperatura de color seleccionable (CCT)**, y un índice de reproducción cromática (CRI) de 80, asegurando una iluminación brillante y de alta calidad.

Con el control remoto incluido, puedes ajustar fácilmente la velocidad del ventilador, que **ofrece 6 marchas diferentes con una velocidad máxima de 230 RPM**. Certificado por CB, este ventilador cumple con los estándares de calidad y seguridad más exigentes. ¡Descubre la combinación perfecta de estilo, rendimiento y funcionalidad con nuestro Ventilador de Techo!

**FICHA TÉCNICA :**

	<b>REFERENCIA:</b> Modelo MALTE - 840991914-30W-6CCT
	<b>Potencia Nominal:</b> 30W
	<b>Tensión Nominal:</b> AC 220-240V
	<b>Temperatura De Luz;</b> COLOR SELECCIONABLE 3000K-4000K-6000K
	<b>CRI -Índice Reproducción Cromática:</b> 80
	<b>Luminosidad-Lm:</b> 3000
	<b>Eficacia Luminosa (Lm/W):</b> 110Lm/W
	<b>Certificados:</b> CB
	<b>Grado De IP:</b> IP20
	<b>Medidas (Mm):</b> 1060xH400mm
	<b>Frecuencia De Trabajo (Hz):</b> 50/60Hz
	<b>Modos De Control:</b> REMOTE CONTROL
	<b>Garantía Años:</b> 3
	<b>Color De Cuerpo:</b> NEGRO
	<b>Color De Las Palas:</b> TRANSPARENTE
	<b>Material De Palas:</b> ABS
	<b>Número De Palas:</b> 3
	<b>Tipo De Moto:</b> DC
	<b>Inclinación Máxima Del Techo:</b> 25 °
	<b>RPM:</b> 260RPM
	<b>Nivel De Ruido:</b> 50Db

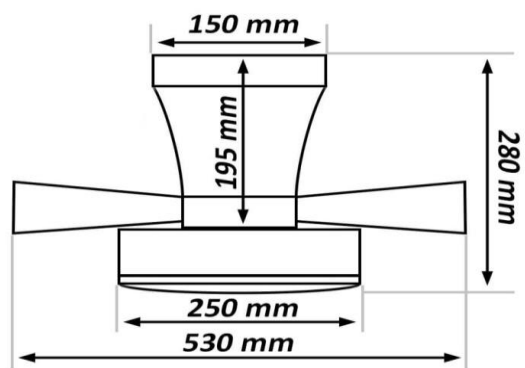




## MODELO SICILE



### 6 CCT - 6 COLOURS IN 1




















**REFERENCIA: 840991913-28W-6CCT**

## **Ventilador LED de techo SICILE Blanco - 30W 6CCT - IP20 - 53cm**

**Ventilador de Techo modelo SICILE de diseño moderno y minimalista, ideal para complementar cualquier estilo decorativo, ya sea en interiores o exteriores! Equipado con un potente motor de 20W/DC, control remoto de 6 velocidades y un funcionamiento silencioso, emitiendo solo 50dB de ruido.**

**Además, cuenta con una lámpara de 30W que ofrece una temperatura de color seleccionable (6CCT) y un índice de reproducción cromática (CRI) superior a 80.**

**FICHA TÉCNICA :**

	<b>REFERENCIA:</b> Modelo SICILE - 840991913-30W-6CCT
	<b>Potencia Nominal:</b> 30W
	<b>Tensión Nominal:</b> AC 220-240V
	<b>Temperatura De Luz;</b> COLOR SELECCIONABLE 3000K-4000K-6000K
	<b>CRI -Índice Reproducción Cromática:</b> 80
	<b>Luminosidad-Lm:</b> 3000
	<b>Eficacia Luminosa (Lm/W):</b> 110Lm/W
	<b>Certificados:</b> CB
	<b>Grado De IP:</b> IP20
	<b>Medidas (Mm):</b> 530xH280mm
	<b>Frecuencia De Trabajo (Hz):</b> 50/60Hz
	<b>Modos De Control:</b> REMOTE CONTROL
	<b>Garantía Años:</b> 3
	<b>Color De Cuerpo:</b> BLANCO
	<b>Color De Las Palas:</b> TRANSPARENTE
	<b>Material De Palas:</b> ABS
	<b>Número De Palas:</b> 3
	<b>Tipo De Moto:</b> DC
	<b>Inclinación Máxima Del Techo:</b> 25 °
	<b>RPM:</b> 260 RPM
	<b>Nivel De Ruido:</b> 50Db
	<b>Rango Temperatura:</b> +45 °C -30 °C
	<b>Vida Estimada Diodo LED (H):</b> 30.000

**LEAL** Light  
2020, S.L.U.



## MODELO SANTORIN



# 6 CCT - 6 COLOURS IN 1
















REFERENCIA: 840991911-30W-6CCT

## Ventilador LED de techo SANTORIN Blanco - 30W 6CCT - IP20 - 50cm

Nuestro Ventilador de Techo modelo SANTORIN BL de diseño moderno y minimalista, ideal para complementar cualquier estilo decorativo, ya sea en interiores o exteriores! Equipado con un potente motor de 20W/DC, control remoto de 6 velocidades y un funcionamiento silencioso, emitiendo solo 50dB de ruido.

Además, cuenta con una lámpara LED de 28W que ofrece una temperatura de color seleccionable (6CCT) y un índice de reproducción cromática (CRI) superior a 80.

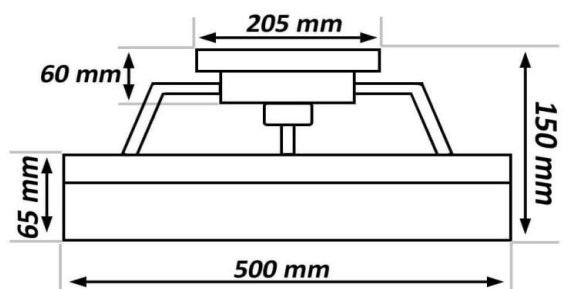
## FICHA TÉCNICA :

	<b>REFERENCIA:</b> Modelo SANTORIN Blanco - 840991911-30W-6CCT
	<b>Potencia Nominal:</b> 30W
	<b>Tensión Nominal:</b> AC 220-240V
	<b>Temperatura De Luz;</b> COLOR SELECCIONABLE 3000K-4000K-6000K
	<b>CRI -Índice Reproducción Cromática:</b> 80
	<b>Luminosidad-Lm:</b> 3000
	<b>Eficacia Luminosa (Lm/W):</b> 110Lm/W
	<b>Certificados:</b> ETL
	<b>Grado De IP:</b> IP20
	<b>Medidas (Mm):</b> 700xH152mm
	<b>Frecuencia De Trabajo (Hz):</b> 50/60Hz
	<b>Modos De Control:</b> REMOTE CONTROL
	<b>Garantía Años:</b> 3
	<b>Color De Cuerpo:</b> BLANCO
	<b>Color De Las Palas:</b> TRANSPARENTE
	<b>Material De Palas:</b> ABS
	<b>Número De Palas:</b> 3
	<b>Tipo De Moto:</b> DC
	<b>Inclinación Máxima Del Techo:</b> 25 °
	<b>RPM:</b> 850 RPM
	<b>Nivel De Ruido:</b> 50Db
	<b>Rango Temperatura:</b> +45 °C -30 °C
	<b>Vida Estimada Diodo LED (H):</b> 30.000


**LEAL** Light  
2020, S.L.U.



## MODELO CRETE







REFERENCIA: 840991910-30W-6CCT














## Ventilador LED de techo CRETE Negro - 30W 6CCT - IP20 - 50cm

Nuestro Ventilador de Techo modelo CRETE NEGRO de diseño moderno y minimalista, ideal para complementar cualquier estilo decorativo, ya sea en interiores o exteriores! Equipado con un potente motor de 20W/BLDC, control remoto de 6 velocidades y un funcionamiento silencioso, emitiendo solo 50dB de ruido.

Además, cuenta con una lámpara de 30W que ofrece una temperatura de color seleccionable (6CCT) y un índice de reproducción cromática (CRI) superior a 80.

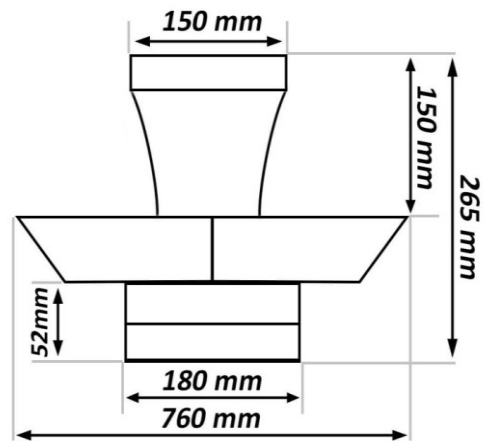


FICHA TÉCNICA :

	<b>REFERENCIA: Modelo CRETE NEGRO - 840991910-30W-6CCT</b>
	<b>Potencia Nominal: 30W</b>
	<b>Tensión Nominal: AC 220-240V</b>
	<b>Temperatura De Luz; COLOR SELECCIONABLE 3000K-4000K-6000K</b>
	<b>CRI -Índice Reproducción Cromática: 80</b>
	<b>Luminosidad-Lm: 3000</b>
	<b>Eficacia Luminosa (Lm/W): 110Lm/W</b>
	<b>Certificados: ETL</b>
	<b>Grado De IP: IP20</b>
	<b>Medidas (Mm): 500xH150mm</b>
	<b>Frecuencia De Trabajo (Hz): 50/60Hz</b>
	<b>Modos De Control: REMOTE CONTROL</b>
	<b>Garantía Años: 3</b>
	<b>Color De Cuerpo: NEGRO</b>
	<b>Color De Las Palas: TRANSPARENTE</b>
	<b>Material De Palas: ABS</b>
	<b>Número De Palas: 3</b>
	<b>Tipo De Moto: DC</b>
	<b>Inclinación Máxima Del Techo: 25 °</b>
	<b>RPM: 850 RPM</b>
	<b>Nivel De Ruido: 50Db</b>
	<b>Rango Temperatura: +45 °C -30 °C</b>
	<b>Vida Estimada Diodo LED (H): 30.000</b>

**LEAL** Light  
2020, S.L.U.





**MODELO MAPALMA**
















REFERENCIA: 840991909-28W-6CCT

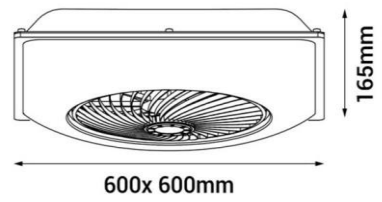
## Ventilador LED de techo MAPALMA Blanco - 28W 6CCT - IP20 - 76cm

**Nuestro Ventilador de Techo modelo MAPALMA** de diseño moderno y minimalista, **ideal para complementar cualquier estilo decorativo, ya sea en interiores o exteriores!** Equipado con un potente motor de 20W/DC, control remoto de 6 velocidades y un funcionamiento silencioso, emitiendo solo 50dB de ruido.

Además, cuenta con una lámpara de 28W que ofrece una temperatura de color seleccionable (6CCT) y un índice de reproducción cromática (CRI) superior a 80.

**FICHA TÉCNICA :**

	<b>REFERENCIA:</b> Modelo MAPALMA - 840991909-28W-6CCT
	<b>Potencia Nominal:</b> 28W
	<b>Tensión Nominal:</b> AC 220-240V
	<b>Temperatura De Luz;</b> COLOR SELECCIONABLE 3000K-4000K-6000K
	<b>CRI -Índice Reproducción Cromática:</b> 80
	<b>Luminosidad-Lm:</b> 3000
	<b>Eficacia Luminosa (Lm/W):</b> 110Lm/W
	<b>Certificados:</b> ETL-CE-CB
	<b>Grado De IP:</b> IP20
	<b>Medidas (Mm):</b> 760xH265mm
	<b>Frecuencia De Trabajo (Hz):</b> 50/60Hz
	<b>Modos De Control:</b> REMOTE CONTROL
	<b>Garantía Años:</b> 3
	<b>Color De Cuerpo:</b> BLANCO
	<b>Color De Las Palas:</b> BLANCO
	<b>Material De Palas:</b> ABS
	<b>Número De Palas:</b> 3
	<b>Tipo De Moto:</b> DC
	<b>Inclinación Máxima Del Techo:</b> 25 °
	<b>RPM:</b> 350 RPM
	<b>Nivel De Ruido:</b> 50Db
	<b>Rango Temperatura:</b> +45 °C -30 °C
	<b>Vida Estimada Diodo LED (H):</b> 30.000





**REFERENCIA: 89096067W-CCT**

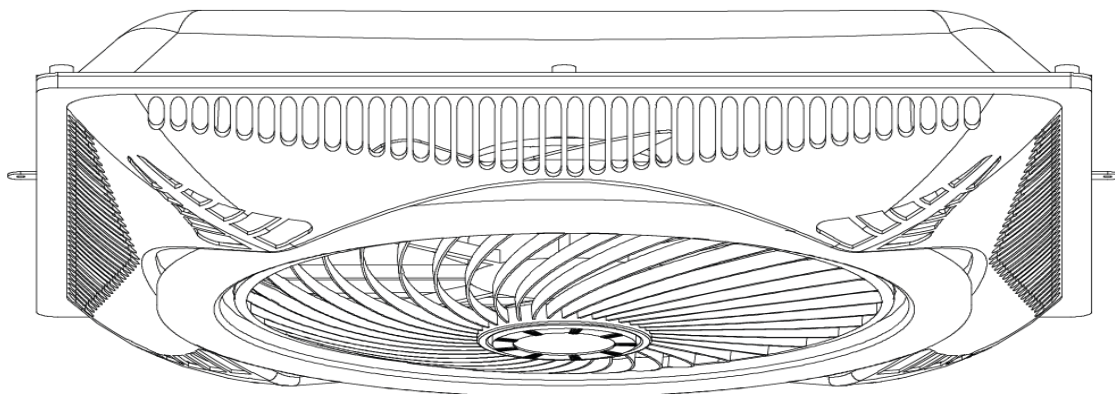
## **Ventilador LED EMPOTRABLE para Techo - 67W - CCT - IP20**

El ventilador UFO EMPOTRABLE está pensado para techos de placas de escayola y especialmente para sustituir placas de 60x60, propios de lugares de trabajo, colegios, restaurantes o zonas de paso. Su potente ventilador incorporado es capaz de generar una ventilación de aire forzada hacia el exterior que permite renovar el aire de la estancia.

El movimiento de sus aspas ayuda en la reducción de los niveles de dióxido de carbono y partículas, ya que favorece la corriente de aire natural de una forma más constante y rápida.

Está cerrado hacia arriba para evitar que entre aire y suciedad desde el falso techo. Este ventilador con motor DC es ultra silencioso, tiene un consumo bajo y posee una potente fuente de luz con temperatura de color dimable, es decir, con tonalidad e intensidad seleccionable. También tiene modo invierno y temporizador de apagado.

Gracias a su Sistema Reverse, el ventilador tiene dos funciones, opción verano/invierno, con este modo el motor invierte el giro de las aspas consiguiendo disipar el aire caliente en verano y distribuir uniformemente el aire caliente de la calefacción en invierno, lo cual mejora la sensación térmica y optimiza el funcionamiento de la calefacción. Tecnología CCT (3,4 y 6000K).



### **DATOS TECNICOS:**

**Estilo:** Industrial

**Color del cuerpo:** Blanco

**Acabado:** Mate

**Color de palas:** Transparente

**Material del cuerpo:** ABS

**Material del difusor:** ABS

**Nº de palas:** 5

**Material palas:** ABS

**¿Palas reversibles?:** Única pieza

**Tipo de Motor:** DC

**Modo verano / invierno:** Sí

**Dimensiones:** Ø598x170 mm

**Posición de montaje:** Recessed Armstrong

**Instalación:** 2,3 m

**Velocidades:** 6

**RPM:** 600,730,830,940,980,1050

**Flujo de aire:** 3660,4620,5550,6480,7800,8700 m<sup>3</sup>/h

**Nivel de ruido:** 20,30,35,40,45,50 dB

**Consumo Total:** 67W

**Angulo de apertura:** 120°

**Temperatura de color:** 3000-4000 y 6000K

**CRI:** 80

**Potencia iluminaria:** 44W

**Regulable:** Si

**Flujo lumínico:** 3000 Lm

**Peso:** 4 Kg

**IP:** 20

**Regulable:** Sí

**Factor de potencia:** 0.9000W

**Peo Bruto:** 7Kg

**Clase:** I

**Voltaje:** 220-240 V

**Frecuencia:** 50-60 Hz

**Horas de vida:** 30000 h

**Número de encendidos:** 10000

**Cajas por artículo:** 1

**Volumen:** 0.0726 m<sup>3</sup>

**Peso bruto:** 7 kg